

## PBT 60 N ENCEINTE MURALE



10 W  
20 W  
40 W

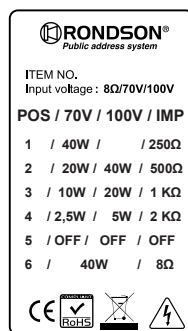
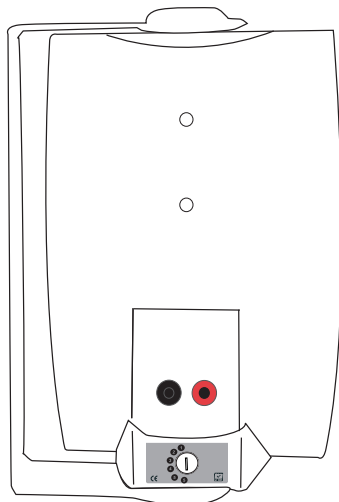
100 V  
70 V

CARACTÉRISTIQUES	PBT 60 N
Type	Enceinte murale - 2 voies - bass réflex
Matière	ABS + grille métal
Haut-parleur	160 mm + tweeter à compression
Pression Acoustique	89 dB/1 W / 1 m
Bande passante	70 - 20 000 Hz
Puissance ligne	40 - 20 - 10 W
Impédances 100 V	250/ 500 Ω / 1 KΩ
Branchement	Bornes bananes
Dimensions (Ø x h)	215 x 190 x 290 mm
Poids	3,3 kg
Accessoires	

### Câblages des sorties

Exemple Câblage en 100V pour 40 W :

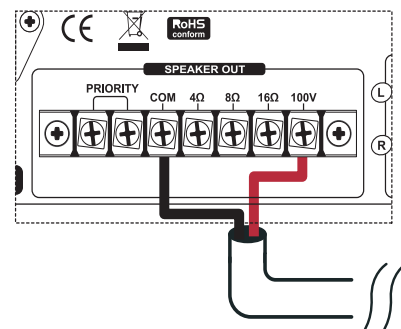
Positionnez le commutateur sur le numéro 2



Rouge : 40 Watts (250Ω)  
Noir : Commun (masse)

**Attention :**  
La somme des puissances de toutes les enceintes reliées ne doit pas excéder la puissance maximale de l'amplificateur.

Caution:  
The sum of all connected speakers must not exceed the maximum power of your amplifier.



Lorsque vous raccordez vos haut-parleurs à l'amplificateur prenez garde de respecter les polarités.  
**Raccordez** les haut-parleurs équipés de transformateurs aux bornes **COM** et **100V** de l'amplificateur.